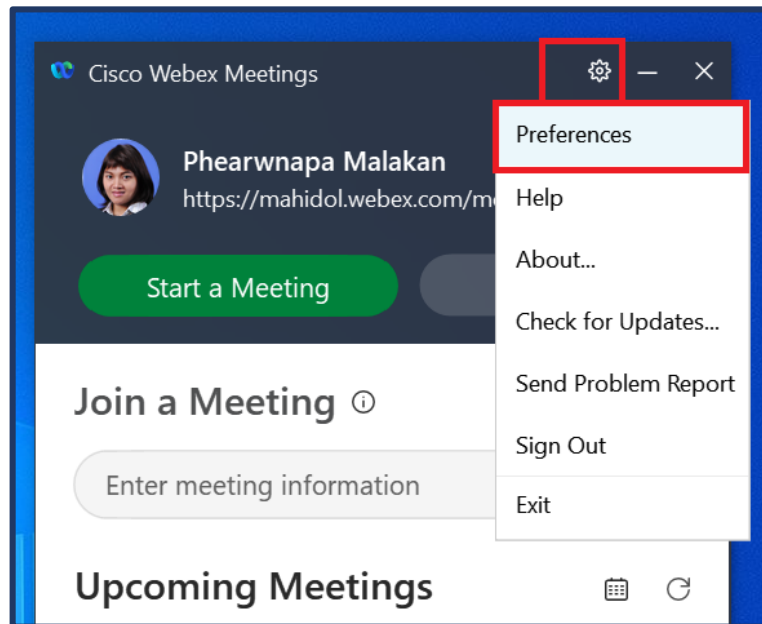
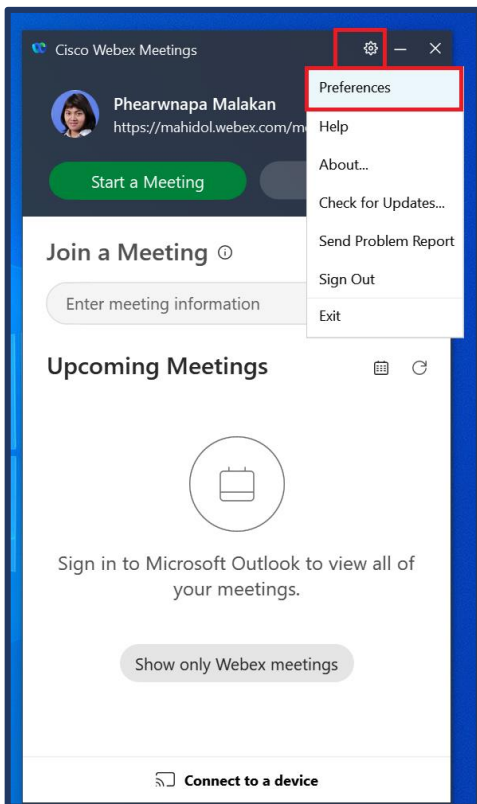


Show only Webex Meetings
(แสดง Schedule Meeting
ที่สร้างล่วงหน้าไว้ที่โปรแกรม)



Show only Schedule Webex Meeting

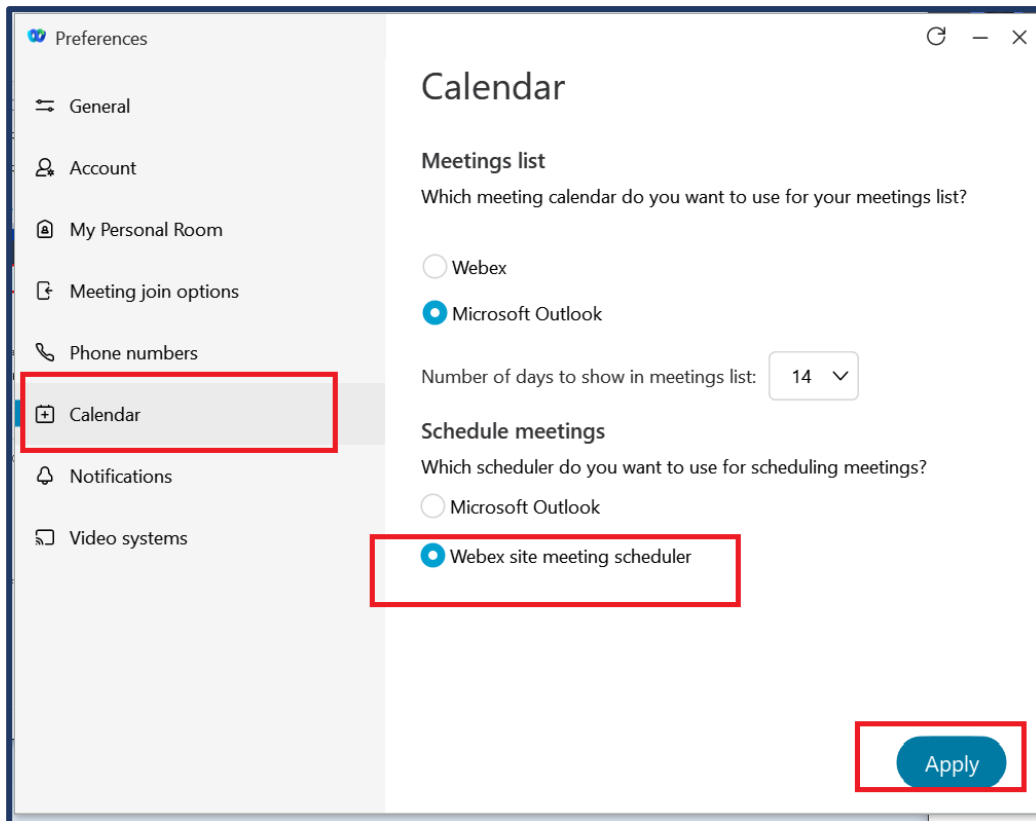


สร้าง Schedule Webex Meeting แล้วโปรแกรม
ไม่แสดงรายการ Schedule Meeting ที่สร้างไว้
ทั้งที่ก่อนหน้านี้ คลิก Show only Webex Meetings
จะแสดงรายการ Meeting ให้คลิก Start ได้

Sign in เข้าใช้งานโปรแกรม Webex Meeting แล้ว
คลิกที่ [App Setting](#) 
เลือก [Preferences](#)



Show only Schedule Webex Meeting



หน้าต่าง Preferences เลือก **Calendar**
ที่ **Schedule meetings**

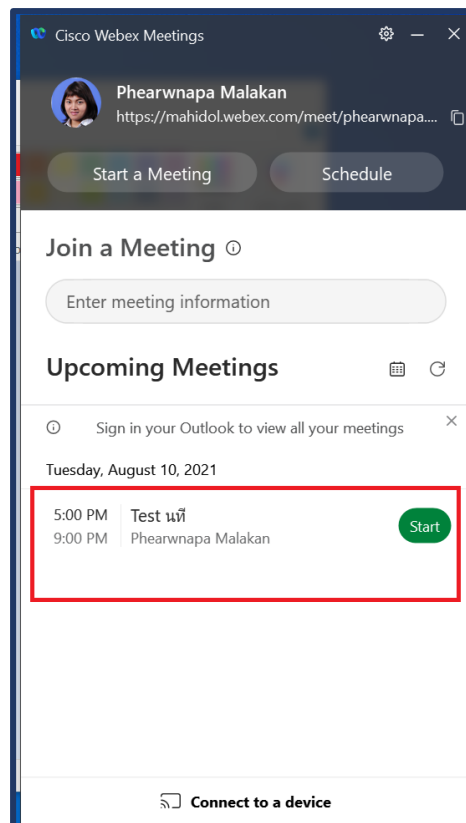
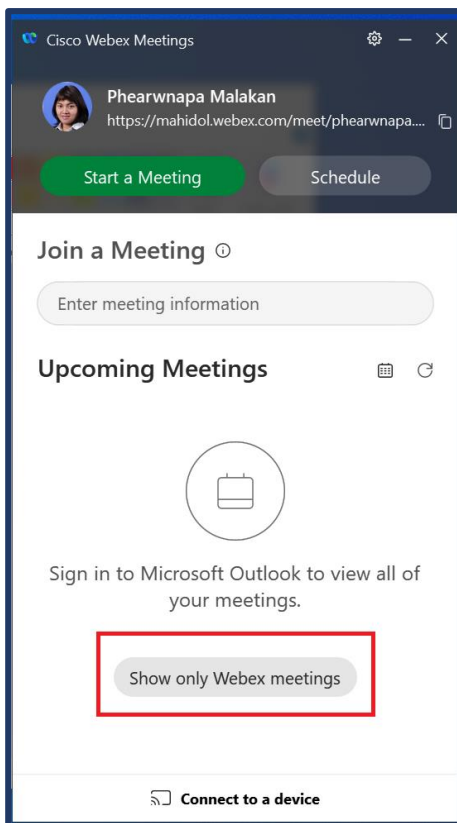
Which scheduler do you want to use for
scheduling meeting?

เลือก **Webex site meeting scheduler**

เสร็จแล้วคลิก **Apply**



Show only Schedule Webex Meeting



โปรแกรม Webex Meeting
ที่ [Upcoming Meetings](#)
คลิก [Show only Webex meetings](#)
จะแสดงรายการ Schedule ที่สร้างไว้ล่วงหน้า