

Q&A

ถาม-ตอบ

ข้อสงสัยเกี่ยวกับการใช้งาน

MU Digital ID





ถ้าพิมพ์ข้อความในโปรแกรม
Acrobat Reader / Acrobat DC ด้วยเครื่องมือ

Add text comment

ได้เฉพาะภาษาอังกฤษ
ไม่สามารถพิมพ์ภาษาไทยได้

ต้องทำอะไร ?



A

ต้องติดตั้ง

Adobe Reader

Extended Asian Language

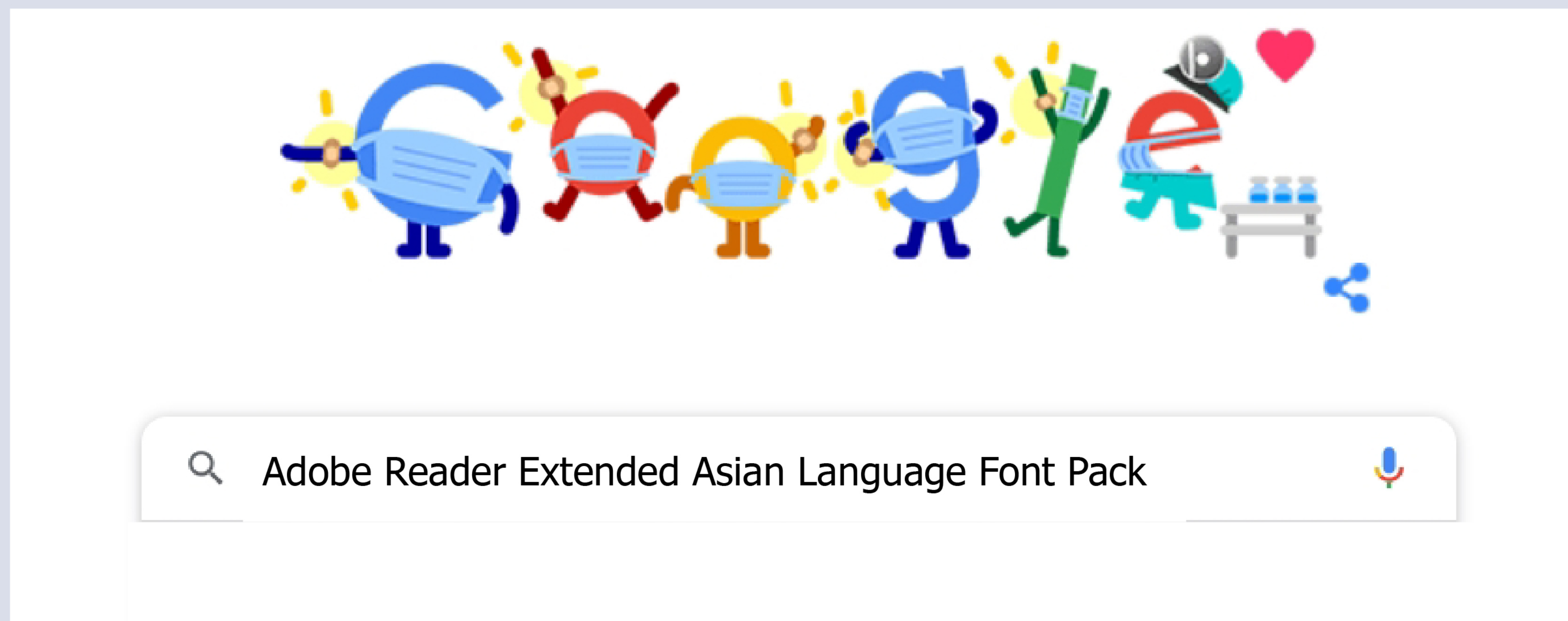
Font Pack เพิ่มเติม



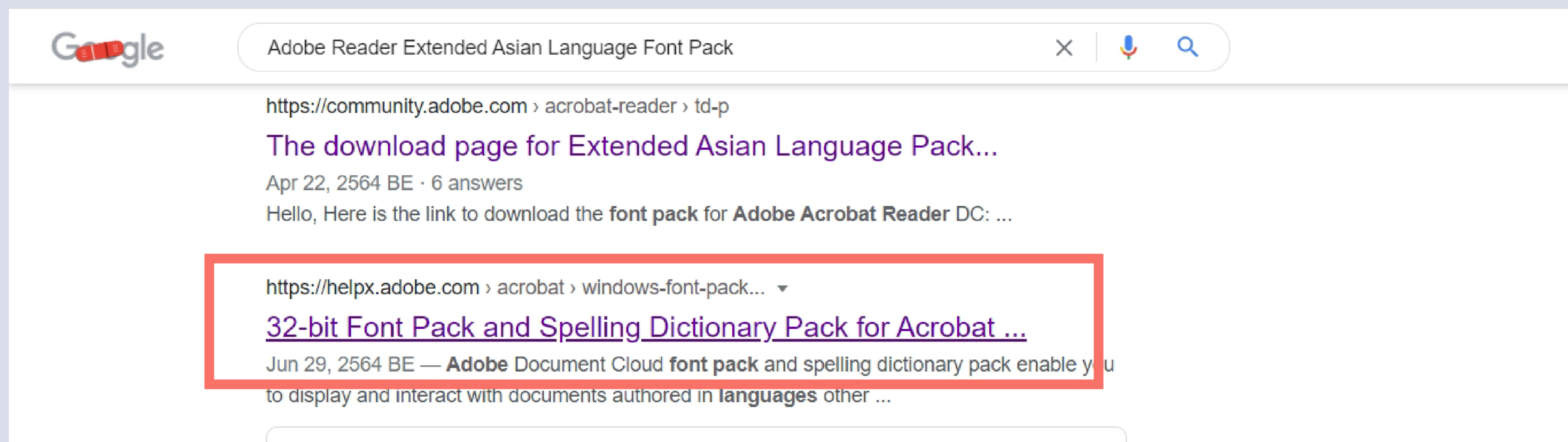
*เครื่องมือ Add text comment ใช้ในกรณีที่ต้องการเพิ่มข้อความในเอกสารที่ถูกลบนามแล้ว

1

ไปที่ เว็บไซต์ Google แล้วค้นหาคำว่า Adobe Reader Extended Asian Language Font Pack



คลิกที่ <https://helpx.adobe.com/>



2

คลิกดาวน์โหลดตาม Version Acrobat ของเครื่องคอมพิวเตอร์

32-bit Font Pack and Spelling Dictionary Pack for Acrobat Reader DC on Windows

Search Adobe Support

[Go to Adobe Acrobat User Guide](#)

path that's right for you
[Choose a plan](#)

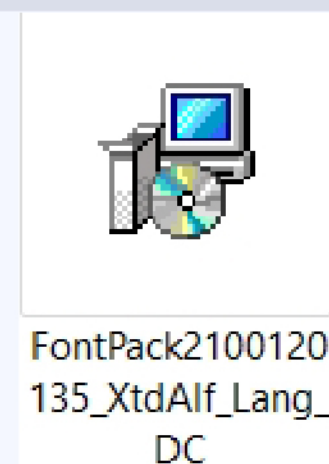
Download 32-bit font pack and spelling dictionary pack for Acrobat Reader DC

- 1 Find the current product version by going to Help > About Adobe Acrobat Reader DC.
- 2 The About pop-up window shows the product name, associated [version string](#), and copyright message. For example, for 2021, the version string is 2021.001.20135.
- 3 Download and install the packs specific to your version of Acrobat Reader DC:

Font pack	Spelling dictionary pack
2021.x (Continuous)	21.x, 20.x, and 19.x (Continuous)
2020.x, 2019.x (Continuous)	
2018.x, 2017.x, and 2015.x (Continuous)	15.x, 17,x and 18.x (Continuous)

3

จะได้ไฟล์



จากนั้นติดตั้ง

Adobe Reader Extended Asian Language
Font Pack ตามขั้นตอน